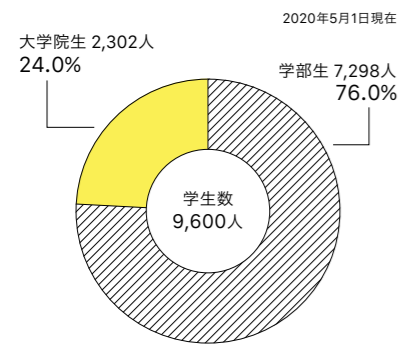
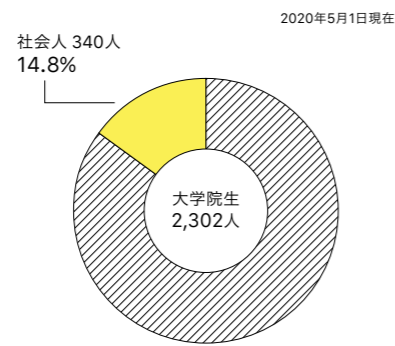


## 学生数

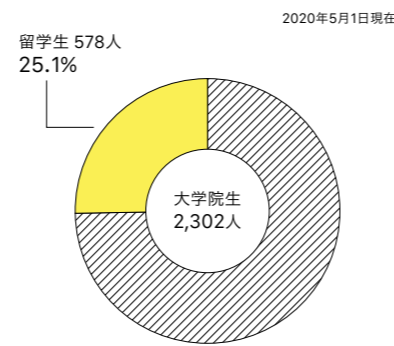
### 学部生・大学院生構成比



### 大学院生の社会人割合



### 大学院生の留学生割合



## 学部

2020年5月1日現在

区分	入学定員	編入入学定員		収容定員	現員				
		2年次	3年次		男	女	合計		
教育学部	学校教育課程	230	—	—	920	413 (0)	538 (0)	951 (0)	
	小計	230	—	—	920	413 (0)	538 (0)	951 (0)	
教育人間科学部*	学校教育課程	—	—	—	—	22 (0)	12 (0)	34 (0)	
	人間文化課程	—	—	—	—	31 (7)	14 (3)	45 (10)	
	小計	—	—	—	—	53 (7)	26 (3)	79 (10)	
経済学部	経済学科	238	—	15	982	812 (14)	228 (3)	1,040 (17)	
	経済システム学科*	—	—	—	—	35 (1)	5 (0)	40 (1)	
	国際経済学科*	—	—	—	—	29 (3)	7 (1)	36 (4)	
	小計	238	—	15	982	876 (18)	240 (4)	1,116 (22)	
経営学部	経営学科	287	—	—	1,148	772 (12)	411 (14)	1,183 (26)	
	昼間主コース	経営学科*	—	—	—	—	15 (0)	2 (0)	17 (0)
		会計・情報学科*	—	—	—	—	13 (1)	1 (0)	14 (1)
		経営システム学科*	—	—	—	—	18 (1)	2 (0)	20 (1)
		国際経営学科*	—	—	—	—	18 (1)	3 (0)	21 (1)
	夜間主コース	経営学科*	—	—	—	—	12 (0)	4 (0)	16 (0)
	小計	287	—	—	1,148	848 (15)	423 (14)	1,271 (29)	
理工学部	機械・材料・海洋系学科	185	—	—	740	677 (21)	82 (5)	759 (26)	
	化学・生命系学科	187	—	—	748	549 (4)	235 (6)	784 (10)	
	数物・電子情報系学科	287	—	—	1,148	1,159 (24)	112 (4)	1,271 (28)	
	機械工学・材料系学科*	—	—	—	—	36 (2)	4 (0)	40 (2)	
	建築都市・環境系学科*	—	—	—	—	17 (2)	9 (1)	26 (3)	
	小計	659	—	—	2,636	2,438 (53)	442 (16)	2,880 (69)	
都市科学部	都市社会共生学科	74	—	—	296	121 (13)	159 (17)	280 (30)	
	建築学科	70	2	—	286	186 (8)	98 (4)	284 (12)	
	都市基盤学科	48	—	5	202	155 (16)	53 (13)	208 (29)	
	環境リスク共生学科	56	—	—	224	147 (3)	82 (16)	229 (19)	
	小計	248	2	5	1,008	609 (40)	392 (50)	1,001 (90)	
合計	1,662	2	20	6,694	5,237 (133)	2,061 (87)	7,298 (220)		

注1: 現員( )内の数字は、留学生の内数です。

注2: ※印のある学部・学科は、在学する者が当該学部・学科に在学しなくなる日までの間、存続するものとします。

## 大学院

2020年5月1日現在

区分	入学定員	収容定員	現員			
			男	女	合計	
教育学研究科	課修士 教育実践専攻	85	170	88 (10)	103 (29)	191 (39)
	小計	85	170	88 (10)	103 (29)	191 (39)
	専門職学位課程 高度教職実践専攻	15	30	15 (0)	6 (0)	21 (0)

## 大学院

2020年5月1日現在

区分	入学定員	収容定員	現員				
			男	女	合計		
国際社会科学府	博士課程前期	経済学専攻	38	76	45 (43)	45 (45)	90 (88)
		経営学専攻 <sup>※1</sup>	50	100	49 (17)	53 (43)	102 (60)
		国際経済法学専攻	25	50	15 (10)	39 (34)	54 (44)
		小計	113	226	109 (70)	137 (122)	246 (192)
		博士課程後期	経済学専攻	10	30	16 (12)	10 (8)
	経営学専攻	12	36	31 (10)	12 (8)	43 (18)	
	国際経済法学専攻	8	24	16 (9)	13 (10)	29 (19)	
	小計	30	90	63 (31)	35 (26)	98 (57)	
	専門職学位課程 法曹実務専攻 <sup>※2</sup>	—	25	8 (0)	6 (0)	14 (0)	
	国際社会科学研究所 <sup>※2</sup>	博士課程	企業システム専攻	—	—	2 (0)	0 (0)
国際経済法学専攻			—	—	0 (0)	1 (0)	1 (0)
小計			0	0	2 (0)	1 (0)	3 (0)
理工学府	博士課程前期	機械・材料・海洋系工学専攻	109	218	208 (17)	18 (2)	226 (19)
		化学・生命系理工学専攻	107	214	149 (4)	62 (4)	211 (8)
		数物・電子情報系理工学専攻	146	292	273 (14)	30 (3)	303 (17)
		小計	362	724	630 (35)	110 (9)	740 (44)
	博士課程後期	機械・材料・海洋系工学専攻	11	33	30 (12)	3 (2)	33 (14)
		化学・生命系理工学専攻	12	36	20 (5)	6 (5)	26 (10)
		数物・電子情報系理工学専攻	18	54	59 (21)	6 (4)	65 (25)
		小計	41	123	109 (38)	15 (11)	124 (49)
工学府 <sup>※2</sup>	博士課程前期	システム統合工学専攻	—	—	1 (1)	0 (0)	1 (1)
		物理情報工学専攻	—	—	1 (0)	1 (0)	2 (0)
		小計	0	0	2 (1)	1 (0)	3 (1)
	博士課程後期	機能発現工学専攻	—	—	11 (0)	1 (0)	12 (0)
		システム統合工学専攻	—	—	8 (1)	0 (0)	8 (1)
		物理情報工学専攻	—	—	13 (2)	3 (2)	16 (4)
小計	0	0	32 (3)	4 (2)	36 (5)		
環境情報学府	博士課程前期	人工環境専攻	75	150	102 (12)	41 (18)	143 (30)
		自然環境専攻	33	66	34 (2)	27 (5)	61 (7)
		情報環境専攻	65	130	106 (13)	17 (2)	123 (15)
		情報メディア環境学専攻 <sup>※2</sup>	—	—	3 (0)	1 (0)	4 (0)
		環境イノベーションマネジメント専攻 <sup>※2</sup>	—	—	1 (0)	0 (0)	1 (0)
		環境リスクマネジメント専攻 <sup>※2</sup>	—	—	0 (0)	1 (0)	1 (0)
		小計	173	346	246 (27)	87 (25)	333 (52)
	博士課程後期	人工環境専攻	15	45	17 (1)	9 (2)	26 (3)
		自然環境専攻	6	18	17 (1)	5 (1)	22 (2)
		情報環境専攻	12	36	28 (3)	1 (0)	29 (3)
		環境生命学専攻 <sup>※2</sup>	—	—	8 (2)	4 (0)	12 (2)
		環境システム学専攻 <sup>※2</sup>	—	—	9 (0)	1 (0)	10 (0)
		情報メディア環境学専攻 <sup>※2</sup>	—	—	16 (2)	2 (0)	18 (2)
		環境イノベーションマネジメント専攻 <sup>※2</sup>	—	—	14 (2)	4 (1)	18 (3)
環境リスクマネジメント専攻 <sup>※2</sup>	—	—	9 (2)	1 (0)	10 (2)		
小計	33	99	118 (13)	27 (4)	145 (17)		
都市イノベーション学府	博士課程前期	建築都市文化専攻	68	136	100 (9)	53 (9)	153 (18)
		都市地域社会専攻	37	74	68 (31)	48 (27)	116 (58)
		小計	105	210	168 (40)	101 (36)	269 (76)
	博士課程後期	都市イノベーション専攻	12	36	52 (32)	27 (14)	79 (46)
小計		12	36	52 (32)	27 (14)	79 (46)	
小計	修士課程・博士課程前期	838	1,676	1,243 (183)	539 (221)	1,782 (404)	
	博士課程後期	116	348	376 (117)	109 (57)	485 (174)	
	専門職学位課程	15	55	23 (0)	12 (0)	35 (0)	
合計	969	2,079	1,642 (300)	660 (278)	2,302 (578)		

注1: 現員( )内の数字は、留学生の内数です。

注2: ※1印のある専攻は、社会人専修コース(ビジネススクール)の学生数を含んでいます。

注3: ※2印のある研究科・学府・専攻は、在学する者が当該研究科・学府・専攻に在学しなくなる日までの間、存続するものとします。

## 学生数

### 教育学部臨時教員養成課程

2020年5月1日現在

入学定員	現 員		
	男	女	合 計
60	2	18	20

### 研究生・科目等履修生・聴講生

2020年5月1日現在

区 分		研究生	科目等履修生	聴講生	合 計
学 部	教育学部	3 (1)	1 (0)	—	4 (1)
	経済学部	3 (3)	0 (0)	0 (0)	3 (3)
	経営学部	7 (7)	1 (0)	—	8 (7)
	理工学部	18 (16)	2 (0)	—	20 (16)
	都市科学部	5 (5)	0 (0)	—	5 (5)
大学院	教育学研究科	9 (6)	0 (0)	—	9 (6)
	国際社会科学府	15 (15)	2 (0)	0 (0)	17 (15)
	理工学府	0 (0)	1 (0)	1 (0)	2 (0)
	環境情報学府	4 (3)	0 (0)	0 (0)	4 (3)
	都市イノベーション学府	1 (1)	0 (0)	0 (0)	1 (1)
合 計	65 (57)	7 (0)	1 (0)	73 (57)	

注:( )内の数字は、留学生の内数です。

### 附属学校児童・生徒数

2020年5月1日現在

区 分		入学定員	総定員	現 員
附属鎌倉小学校		105	630	625
附属鎌倉中学校	一 般	140	440	437
	帰国子女	15	45	20
附属横浜小学校	一 般	105	630	623
	帰国子女(4～6年生)	15	45	13
附属横浜中学校	一 般	105	330	329
	帰国子女	15	45	45
附属特別支援学校	小学部	6※	18	18
	中学部	6	18	20
	高等部	8	24	29
合 計	520	2,225	2,159	

注:※印は、複式学級です。

## 入学者の状況

### 学 部

2020年5月1日現在

区 分	入学定員	志願者数	志願倍率	受験者数	合格者数	入学者数
教育学部	230	865	3.7	781	254	244 (0)
経済学部	238	1,712	7.1	983	314	253 (0)
経営学部	287	1,394	4.8	820	376	297 (2)
理工学部	659	3,550	5.3	2,245	783	677 (8)
都市科学部	248	1,306	5.2	875	288	236 (2)
合 計	1,662	8,827	5.3	5,704	2,015	1,707 (12)

注1:入学者数( )内の数字は、国費・政府派遣による留学生数で外数です。  
 注2:志願倍率 = 志願者数 / 入学定員 (小数第二位切り捨て)  
 注3:10月入学は含まない。

### 出身高校所在地別の入学者数

2020年5月1日現在

区 分		入学者数	全体に占める割合	区 分		入学者数	全体に占める割合
関 東	神奈川県	493	28.6%	西日本	近 畿	135	7.8%
	東京都	317	18.4%		中 国	51	2.9%
	上記以外	209	12.1%		四 国	34	1.9%
東日本	北海道	29	1.6%		九 州	86	5.0%
	東 北	56	3.2%	その他	13	0.7%	
	北 陸	37	2.1%	留学生	37	2.1%	
	中 部	222	12.9%	合 計	1,719	100.0%	

注1:その他には、日本国籍を有する者で外国の学校を卒業又は修了した者ならびに文部科学大臣が指定した在外教育施設を修了した者等を含んでいます。  
 注2:全体に占める割合は、小数第二位切り捨てのため合計は必ずしも一致しません。

### 大学院

2020年5月1日現在

区 分	入学定員	志願者数	志願倍率	受験者数	合格者数	入学者数
教育学研究科	修士課程	85	198	2.3	188	83 (16)
	専門職学位課程	15	31	2.0	29	17 (0)
国際社会科学府	博士課程前期	113	476	4.2	417	146 (85)
	博士課程後期	30	17	0.5	16	11 (4)
理工学府	博士課程前期	362	498	1.3	477	409 (13)
	博士課程後期	41	39	0.9	39	37 (13)
環境情報学府	博士課程前期	173	191	1.1	178	149 (18)
	博士課程後期	33	21	0.6	21	20 (2)
都市イノベーション学府	博士課程前期	105	241	2.2	215	110 (21)
	博士課程後期	12	9	0.7	7	7 (2)
小 計	修士課程・博士課程前期	838	1,604	1.9	1,475	801 (153)
	博士課程後期	116	86	0.7	83	75 (21)
	専門職学位課程	15	31	2.0	29	17 (0)
合 計	969	1,721	1.7	1,587	1,024	893 (174)

注1:入学者数( )内の数字は、留学生の内数です。  
 注2:志願倍率 = 志願者数 / 入学定員 (小数第二位切り捨て)  
 注3:10月入学は含まない。