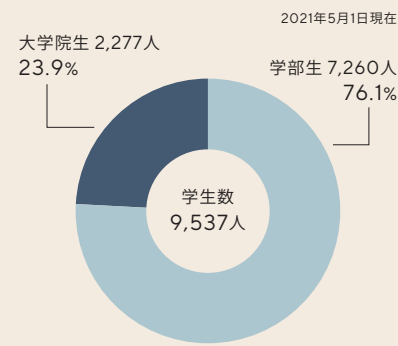
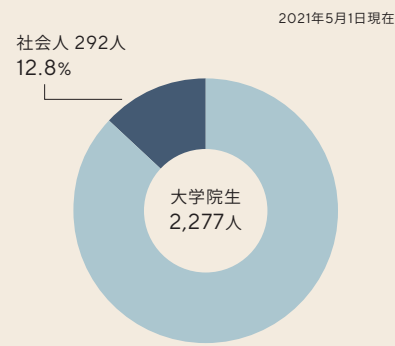


学生数

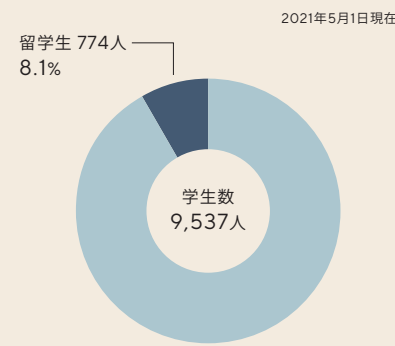
学部生・大学院生構成比



大学院生の社会人割合



学部生・大学院生の留学生割合



学部

2021年5月1日現在

区分	入学定員	編入学定員		収容定員	現員				
		2年次	3年次		男	女	合計		
教育学部	学校教員養成課程	200	—	—	84 (1)	127 (0)	211 (1)		
	学校教育課程*	—	—	—	312 (0)	423 (0)	735 (0)		
	小計	200	—	—	396 (1)	550 (0)	946 (1)		
教育人間科学部*	学校教育課程	—	—	—	4 (0)	3 (0)	7 (0)		
	人間文化課程	—	—	—	11 (2)	2 (0)	13 (2)		
	小計	—	—	—	15 (2)	5 (0)	20 (2)		
経済学部	経済学科	258	—	15	1,062	865 (15)	227 (4)	1,092 (19)	
	経済システム学科*	—	—	—	—	17 (0)	2 (0)	19 (0)	
	国際経済学科*	—	—	—	—	11 (1)	1 (0)	12 (1)	
	小計	258	—	15	1,062	893 (16)	230 (4)	1,123 (20)	
経営学部	経営学科	297	—	—	1,188	807 (12)	414 (19)	1,221 (31)	
	昼間主コース	経営学科*	—	—	—	—	6 (0)	0 (0)	6 (0)
		会計・情報学科*	—	—	—	—	3 (0)	0 (0)	3 (0)
		経営システム科学科*	—	—	—	—	4 (0)	0 (0)	4 (0)
		国際経営学科*	—	—	—	—	6 (0)	1 (0)	7 (0)
	夜間主コース	経営学科*	—	—	—	—	5 (0)	1 (0)	6 (0)
	小計	297	—	—	1,188	831 (12)	416 (19)	1,247 (31)	
理工学部	機械・材料・海洋系学科	185	—	—	740	707 (23)	81 (4)	788 (27)	
	化学・生命系学科	187	—	—	748	538 (6)	250 (6)	788 (12)	
	数物・電子情報系学科	287	—	—	1,148	1,176 (25)	108 (2)	1,284 (27)	
	機械工学・材料系学科*	—	—	—	—	13 (1)	3 (0)	16 (1)	
	建築都市・環境系学科*	—	—	—	—	8 (2)	3 (0)	11 (2)	
	小計	659	—	—	2,636	2,442 (57)	445 (12)	2,887 (69)	
都市科学部	都市社会共生学科	74	—	—	296	137 (17)	173 (18)	310 (35)	
	建築学科	70	2	—	286	187 (5)	93 (5)	280 (10)	
	都市基盤学科	48	—	5	202	165 (19)	52 (12)	217 (31)	
	環境リスク共生学科	56	—	—	224	149 (4)	81 (18)	230 (22)	
	小計	248	2	5	1,008	638 (45)	399 (53)	1,037 (98)	
合計	1,662	2	20	6,694	5,215 (133)	2,045 (88)	7,260 (221)		

注1: 現員 () 内の数字は、留学生の内数です。
 注2: ※印のある学部・学科は、在学する者が当該学部・学科に在学しなくなる日までの間、存続するものとします。

大学院

2021年5月1日現在

区分	入学定員	収容定員	現員				
			男	女	合計		
教育学研究科	課程士	教育支援専攻	16	32	5 (0)	12 (4)	17 (4)
		教育実践専攻 ^{※2}	—	—	48 (4)	56 (13)	104 (17)
		小計	16	32	53 (4)	68 (17)	121 (21)
専門職学位課程 高度教職実践専攻		60	120	45 (0)	19 (0)	64 (0)	
国際社会科学府	博士課程前期	経済学専攻	45 [7]	90 [14]	45 (42)	42 (41)	87 (83)
		経営学専攻 ^{※1}	57 [7]	114 [14]	45 (16)	49 (41)	94 (57)
		国際経済法学専攻	30 [5]	60 [10]	13 (10)	31 (28)	44 (38)
		小計	132	264	103 (68)	122 (110)	225 (178)
	博士課程後期	経済学専攻	10	30	10 (7)	12 (10)	22 (17)
		経営学専攻	12	36	29 (8)	14 (9)	43 (17)
		国際経済法学専攻	8	24	15 (9)	10 (8)	25 (17)
小計	30	90	54 (24)	36 (27)	90 (51)		
専門職学位課程 法曹実務専攻 ^{※2}		—	25	4 (0)	1 (0)	5 (0)	
国際社会科学研究所 ^{※2}	博士課程後期	国際経済法学専攻	—	—	0 (0)	1 (0)	1 (0)
		小計	0	0	0 (0)	1 (0)	1 (0)
理工学部	博士課程前期	機械・材料・海洋系工学専攻	112 [3]	224 [6]	205 (16)	23 (4)	228 (20)
		化学・生命系理工学専攻	107	214	148 (8)	75 (4)	223 (12)
		数物・電子情報系理工学専攻	148 [2]	296 [4]	286 (14)	22 (1)	308 (15)
	小計	367	734	639 (38)	120 (9)	759 (47)	
	博士課程後期	機械・材料・海洋系工学専攻	11	33	38 (14)	4 (3)	42 (17)
		化学・生命系理工学専攻	12	36	26 (8)	7 (4)	33 (12)
数物・電子情報系理工学専攻		18	54	69 (27)	7 (5)	76 (32)	
小計	41	123	133 (49)	18 (12)	151 (61)		
工学府 ^{※2}	博士課程後期	機能発現工学専攻	—	—	6 (0)	1 (0)	7 (0)
		システム統合工学専攻	—	—	3 (0)	0 (0)	3 (0)
		物理情報工学専攻	—	—	5 (1)	1 (1)	6 (2)
		小計	0	0	14 (1)	2 (1)	16 (2)
環境情報学部	博士課程前期	人工環境専攻	78 [3]	156 [6]	100 (8)	34 (13)	134 (21)
		自然環境専攻	35 [2]	70 [4]	32 (0)	35 (5)	67 (5)
		情報環境専攻	69 [4]	138 [8]	110 (10)	13 (2)	123 (12)
		環境イノベーションマネジメント専攻 ^{※2}	—	—	1 (0)	0 (0)	1 (0)
		小計	182	364	243 (18)	82 (20)	325 (38)
		人工環境専攻	15	45	18 (2)	10 (4)	28 (6)
	博士課程後期	自然環境専攻	6	18	19 (1)	7 (3)	26 (4)
		情報環境専攻	12	36	28 (4)	2 (0)	30 (4)
		環境生命学専攻 ^{※2}	—	—	6 (2)	4 (0)	10 (2)
		環境システム学専攻 ^{※2}	—	—	6 (0)	1 (0)	7 (0)
		情報メディア環境学専攻 ^{※2}	—	—	10 (2)	2 (0)	12 (2)
環境イノベーションマネジメント専攻 ^{※2}	—	—	8 (0)	2 (1)	10 (1)		
環境リスクマネジメント専攻 ^{※2}	—	—	8 (1)	1 (0)	9 (1)		
小計	33	99	103 (12)	29 (8)	132 (20)		
都市イノベーション学府	博士課程前期	建築都市文化専攻	72 [4]	144 [8]	89 (7)	63 (13)	152 (20)
		都市地域社会専攻	42 [5]	84 [10]	66 (24)	49 (27)	115 (51)
		小計	114	228	155 (31)	112 (40)	267 (71)
	博士課程後期	都市イノベーション専攻	12	36	55 (35)	29 (18)	84 (53)
小計	12	36	55 (35)	29 (18)	84 (53)		
先進実践学環 ^{※3}	課程士	—	42	84	26 (8)	11 (3)	37 (11)
		小計	42	84	26 (8)	11 (3)	37 (11)
小計	修士課程・博士課程前期	811	1,622	1,219 (167)	515 (199)	1,734 (366)	
	博士課程後期	116	348	359 (121)	115 (66)	474 (187)	
	専門職学位課程	60	145	49 (0)	20 (0)	69 (0)	
合計	987	2,115	1,627 (288)	650 (265)	2,277 (553)		

注1: 現員 () 内の数字は、留学生の内数です。
 注2: ※1印のある専攻は、社会人専攻コース (ビジネススクール) の学生数を含んでいます。
 注3: ※2印のある研究科・学府・専攻は、在学する者が当該研究科・学府・専攻に在学しなくなる日までの間、存続するものとします。
 注4: ※3印のある先進実践学環は、連携協力研究科等の【 】の入学定員及び収容定員を活用しています。
 注5: この表における入学定員及び収容定員の小計及び合計の欄の数は、先進実践学環を除いたものとします。

学生数

研究生・科目等履修生・聴講生

2021年5月1日現在

区分	研究生	科目等履修生	聴講生	合計	
学部	教育学部	2 (0)	3 (0)	—	5 (0)
	経済学部	0 (0)	0 (0)	1 (0)	1 (0)
	経営学部	7 (7)	1 (0)	—	8 (7)
	理工学部	11 (11)	3 (0)	—	14 (11)
	都市科学部	7 (7)	1 (0)	—	8 (7)
大学院	教育学研究科	3 (3)	—	—	3 (3)
	国際社会科学府	14 (14)	1 (0)	0 (0)	15 (14)
	理工学府	0 (0)	0 (0)	0 (0)	0 (0)
	環境情報学府	6 (5)	0 (0)	0 (0)	6 (5)
	都市イノベーション学府	1 (1)	0 (0)	0 (0)	1 (1)
	先進実践学環	—	—	—	—
合計	51 (48)	9 (0)	1 (0)	61 (48)	

注:()内の数字は、留学生の内数です。

附属学校児童・生徒数

2021年5月1日現在

区分	入学定員	総定員	現員
附属鎌倉小学校	105	630	623
附属鎌倉中学校	一般	140	420
	帰国子女	15	45
附属横浜小学校	一般	105	630
	帰国子女(4～6年生)	15	45
附属横浜中学校	一般	105	315
	帰国子女	15	45
附属特別支援学校	小学部	6*	18
	中学部	6	18
	高等部	8	24
合計	520	2,190	2,121

注:*印は、複式学級です。

入学者の状況

学部

2021年5月1日現在

区分	入学定員	志願者数	志願倍率	受験者数	合格者数	入学者数
教育学部	200	720	3.6	683	220	210 (1)
経済学部	258	947	3.6	934	453	258 (1)
経営学部	297	1,051	3.5	1,036	493	297 (2)
理工学部	659	3,097	4.6	3,085	980	677 (7)
都市科学部	248	835	3.3	792	313	244 (0)
合計	1,662	6,650	4.0	6,530	2,459	1,686 (11)

注1:入学者数()内の数字は、国費・政府派遣による留学生数で外数です。
注2:志願倍率=志願者数/入学定員(小数第二位切り捨て)
注3:10月入学は含まない。

出身高校所在地別の入学者数

2021年5月1日現在

区分	入学者数	全体に占める割合	区分	入学者数	全体に占める割合		
関東	神奈川県	530	31.2%	西日本	近畿	113	6.6%
	東京都	338	19.9%		中国	44	2.5%
	上記以外	185	10.9%		四国	23	1.3%
東日本	北海道	32	1.8%		九州	77	4.5%
	東北	64	3.7%	その他	16	0.9%	
	北陸	24	1.4%	留学生	46	2.7%	
	中部	205	12.0%	合計	1,697	100%	

注1:その他には、日本国籍を有する者で外国の学校を卒業又は修了した者ならびに文部科学大臣が指定した在外教育施設を修了した者等を含んでいます。
注2:全体に占める割合は、小数第二位切り捨てのため合計は必ずしも一致しません。

大学院

2021年5月1日現在

区分	入学定員	志願者数	志願倍率	受験者数	合格者数	入学者数
教育学研究科	修士課程	16	50	3.1	42	18 (4)
	専門職学位課程	60	67	1.1	67	60 (0)
国際社会科学府	博士課程前期	113	562	4.9	441	125 (77)
	博士課程後期	30	25	0.8	24	14 (9)
理工学府	博士課程前期	362	539	1.4	518	409 (11)
	博士課程後期	41	32	0.7	30	30 (8)
環境情報学府	博士課程前期	173	222	1.2	208	188 (11)
	博士課程後期	33	18	0.5	18	18 (5)
都市イノベーション学府	博士課程前期	105	240	2.2	208	122 (18)
	博士課程後期	12	6	0.5	6	6 (2)
先進実践学環	修士課程	42	46	1.0	42	41 (11)
小計	修士課程・博士課程前期	811	1,659	2.0	1,459	903 (132)
	博士課程後期	116	81	0.6	78	68 (24)
	専門職学位課程	60	67	1.1	67	60 (0)
合計	987	1,807	1.8	1,604	1,034 (156)	

注1:入学者数()内の数字は、留学生の内数です。
注2:志願倍率=志願者数/入学定員(小数第二位切り捨て)
注3:10月入学は含まない。